








Instrucciones para ver la presentación de una reunión o audiencia pública previamente grabada

La presentación de una reunión o audiencia pública virtual previamente grabada es lo mismo que una presentación que escucharía en persona. Puede ver la presentación todas las veces que lo desee.

Antes de la reunión o audiencia

-  Suba el volumen en su computadora o dispositivo móvil.
-  Haga clic en el video de la presentación en la página de reuniones del Departamento de Transporte de Texas (Texas Department of Transportation, [TxDOT.gov](https://www.txdot.gov)).
-  Haga clic en el botón de pantalla completa en la parte inferior del video para aumentar la vista, según sea necesario, si está viendo el video en YouTube.
-  Haga clic en el botón CC en la parte inferior del video para ver los subtítulos.
-  Excepto si se especifica, los videos están grabados en inglés. Contacte a la oficina del distrito correspondiente si tiene necesidades de adaptaciones o comunicación especial o requiere un intérprete.

Durante la presentación

- ▶ Solo hablará el presentador. Usted no puede hacer preguntas durante la misma.

Después de la reunión o audiencia

- ▶ Regrese a la página de reuniones del proyecto para ver los materiales del proyecto, enviar comentarios y hacer preguntas.
- ▶ Envíe sus comentarios antes del plazo para hacer comentarios; consulte el plazo en [TxDOT.gov](https://www.txdot.gov) o comuníquese con la oficina del distrito si tiene preguntas.